



■■ 変形別注オーダー印 ■■

- ご希望のサイズのフォーマットをお使いください。
- 作成後は**イラストレーター8.0形式データ**で保存してください。
- マッキントッシュの方は「.ai」の拡張子をつけて保存してください。
- 点線におさまる寸法で作成して下さい。


【80mm角以内】



【90mm角以内】



【100mm角以内】



ゴム印用データ作成時のポイント

- 文字はアウトラインを作成して下さい。
↳ 内容を選択後、上のメニューバーから「文字」→「アウトライン作成」でできます。
- 8ポイント以下の文字は作成できかねます。
- ブラック100%で作成して下さい。
- グラデーションはゴム印にできません。
- 写真はそのままゴム印にできません、ドット加工等をして白黒のハッキリしたデータに仕上げして下さい。