

■ ■ 住所印(ロゴ入り店舗用・領収書用・会社、個人住所用) ■ ■

- ・ご希望のサイズのフォーマットをお使いください。
- ・作成後は**イラストレーター8.0形式データ**で保存してください。
- ・マッキントッシュの方は「.ai」の拡張子をつけて保存してください。


住所印 2158号 【21×58mm】



住所印 2173号 【21×73mm】



住所印 2255号 【22×55mm】




住所印 2261号 【22×61mm】



住所印 2267号 【22×67mm】




住所印 2355号 【23×55mm】



住所印 2464号 【24×64mm】



住所印 2473号 【24×73mm】




住所印 2858号 【28×58mm】



住所印 2864号 【28×64mm】



住所印 2888号 【28×88mm】



ゴム印用データ作成時のポイント

- 文字はアウトラインを作成して下さい。
↳ 内容を選択後、上のメニューバーから「文字」→「アウトライン作成」でできます。
- 8ポイント以下の文字は作成できかねます。
- ブラック100%で作成して下さい。
- グラデーションはゴム印にできません。
- 写真はそのままゴム印にできません、ドット加工等をして白黒のハッキリしたデータに仕上げてください。